

新型コロナウイルス関連 緊急アンケート結果

実施期間: 2月26日～3月4日

回答率: 13.5%

対象事業所数: 2,187

実施方法: FAX

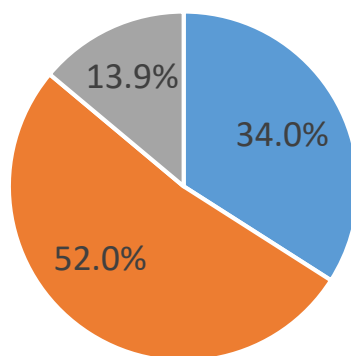
1. 経営への影響について

	回答数	割合
①経営に影響が生じている	100	34.0%
②今のところ経営に影響はないが、 長期化すると影響が出る懸念がある	153	52.0%
③影響はない	41	13.9%
回答なし	1	
合計	295	

業種

業種	回答数	割合
製造業	65	22.0%
卸売業	23	7.8%
小売業	43	14.6%
土産品小売業	6	2.0%
飲食業	18	6.1%
ホテル・旅館業	16	5.4%
建設業	32	10.8%
不動産業	8	2.7%
交通運輸業	16	5.4%
サービス業	38	12.9%
その他	30	10.2%
合計	295	

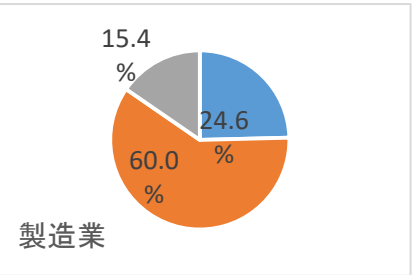
経営への影響について



■ ①経営に影響が生じている ■ ②今のところ経営に影響はないが、
長期化すると影響が出る懸念がある ■ ③影響はない

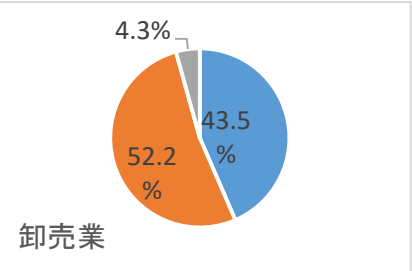
製造業

1. 経営への影響について		回答数	割合
①	経営に影響が生じている	16	24.6%
②	今のところ経営に影響はないが、長期化すると影響が出る懸念がある	39	60.0%
③	影響はない	10	15.4%
合計		65	



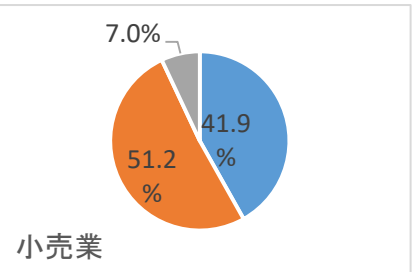
卸売業

1. 経営への影響について		回答数	割合
①	経営に影響が生じている	10	43.5%
②	今のところ経営に影響はないが、長期化すると影響が出る懸念がある	12	52.2%
③	影響はない	1	4.3%
合計		23	



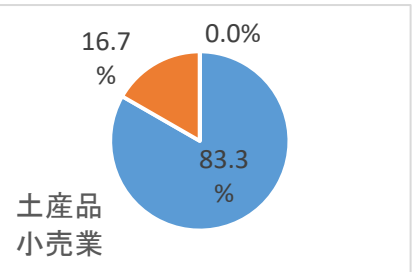
小売業

1. 経営への影響について		回答数	割合
①	経営に影響が生じている	18	41.9%
②	今のところ経営に影響はないが、長期化すると影響が出る懸念がある	22	51.2%
③	影響はない	3	7.0%
合計		43	



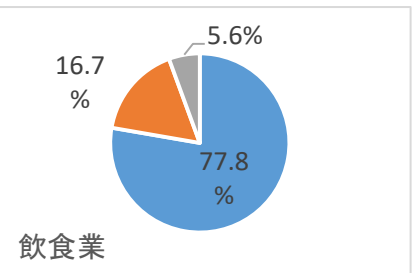
土産品小売業

1. 経営への影響について		回答数	割合
①	経営に影響が生じている	5	83.3%
②	今のところ経営に影響はないが、長期化すると影響が出る懸念がある	1	16.7%
③	影響はない	0	0.0%
合計		6	



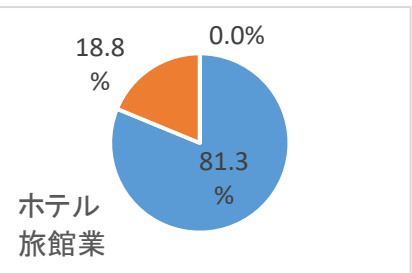
飲食業

1. 経営への影響について		回答数	割合
①	経営に影響が生じている	14	77.8%
②	今のところ経営に影響はないが、長期化すると影響が出る懸念がある	3	16.7%
③	影響はない	1	5.6%
合計		18	



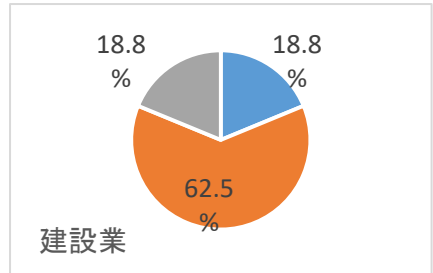
ホテル・旅館業

1. 経営への影響について		回答数	割合
①	経営に影響が生じている	13	81.3%
②	今のところ経営に影響はないが、長期化すると影響が出る懸念がある	3	18.8%
③	影響はない	0	0.0%
合計		16	



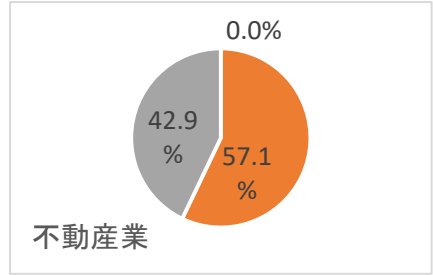
建設業

1. 経営への影響について		回答数	割合
①	経営に影響が生じている	6	18.8%
②	今のところ経営に影響はないが、長期化すると影響が出る懸念がある	20	62.5%
③	影響はない	6	18.8%
合計		32	



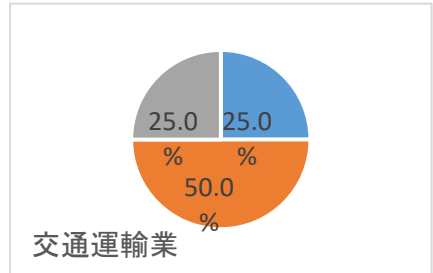
不動産業

1. 経営への影響について		回答数	割合
①	経営に影響が生じている	0	0.0%
②	今のところ経営に影響はないが、長期化すると影響が出る懸念がある	4	57.1%
③	影響はない	3	42.9%
回答なし		1	
合計		8	



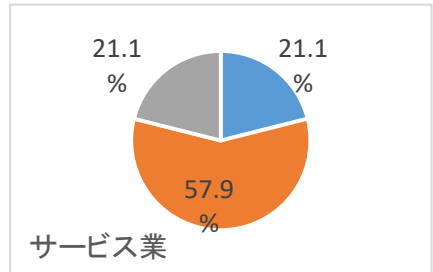
交通運輸業

1. 経営への影響について		回答数	割合
①	経営に影響が生じている	4	25.0%
②	今のところ経営に影響はないが、長期化すると影響が出る懸念がある	8	50.0%
③	影響はない	4	25.0%
合計		16	



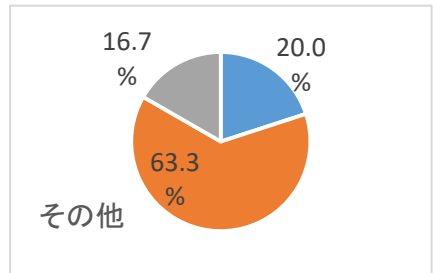
サービス業

1. 経営への影響について		回答数	割合
①	経営に影響が生じている	8	21.1%
②	今のところ経営に影響はないが、長期化すると影響が出る懸念がある	22	57.9%
③	影響はない	8	21.1%
合計		38	



その他

1. 経営への影響について		回答数	割合
①	経営に影響が生じている	6	20.0%
②	今のところ経営に影響はないが、長期化すると影響が出る懸念がある	19	63.3%
③	影響はない	5	16.7%
合計		30	

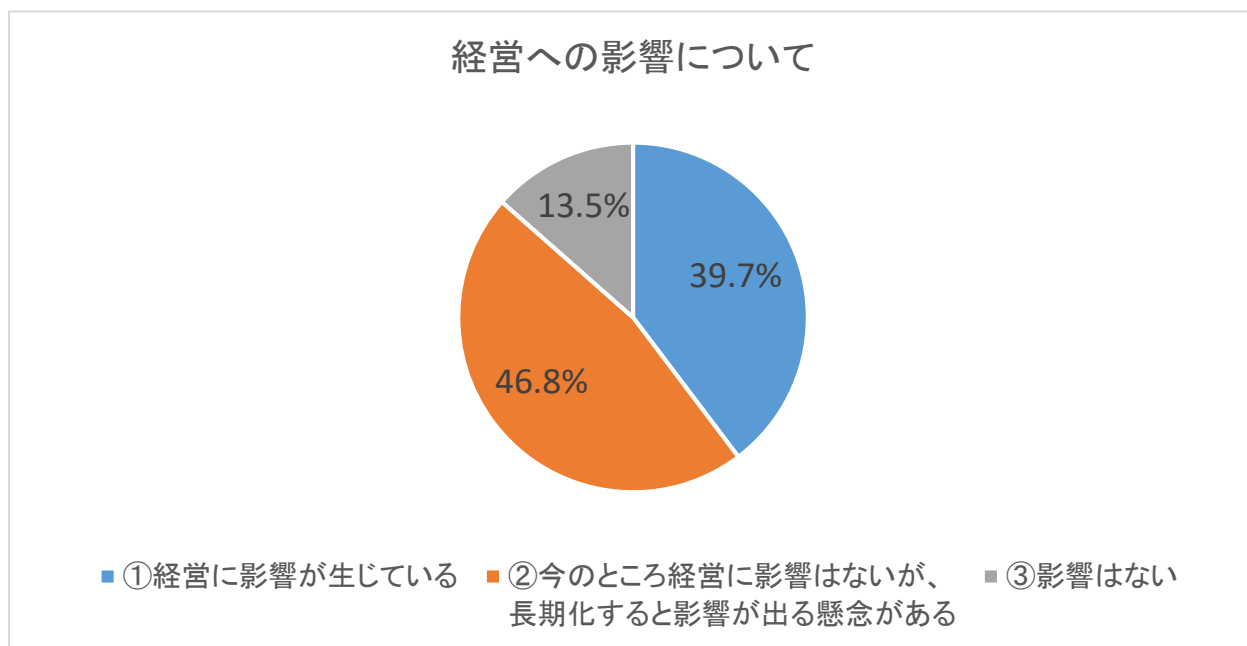


<追加調査>

実施日：3月4日～6日
実施方法：電話

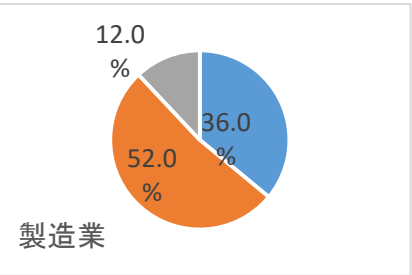
1. 経営への影響について		回答数	割合
①経営に影響が生じている		56	39.7%
②今のところ経営に影響はないが、長期化すると影響が出る懸念がある		66	46.8%
③影響はない		19	13.5%
回答なし			
合計		141	

業種	回答数	割合
製造業	25	17.7%
卸売業	15	10.6%
小売業	22	15.6%
土産品小売業	2	1.4%
飲食業	6	4.3%
ホテル・旅館業	5	3.5%
建設業	21	14.9%
不動産業	3	2.1%
交通運輸業	8	5.7%
サービス業	24	17.0%
その他	10	7.1%
合計	141	



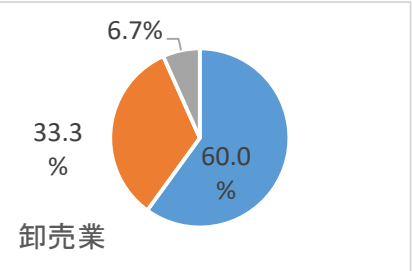
製造業

1. 経営への影響について		回答数	割合
	①経営に影響が生じている	9	36.0%
	②今のところ経営に影響はないが、長期化すると影響が出る懸念がある	13	52.0%
	③影響はない	3	12.0%
	合計	25	



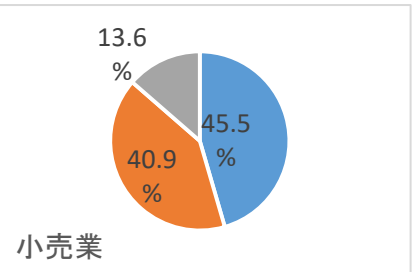
卸売業

1. 経営への影響について		回答数	割合
	①経営に影響が生じている	9	60.0%
	②今のところ経営に影響はないが、長期化すると影響が出る懸念がある	5	33.3%
	③影響はない	1	6.7%
	合計	15	



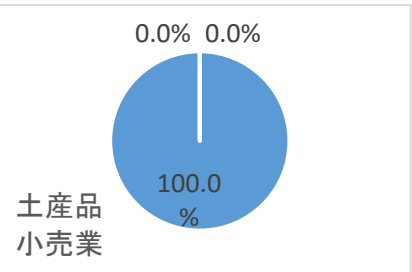
小売業

1. 経営への影響について		回答数	割合
	①経営に影響が生じている	10	45.5%
	②今のところ経営に影響はないが、長期化すると影響が出る懸念がある	9	40.9%
	③影響はない	3	13.6%
	合計	22	



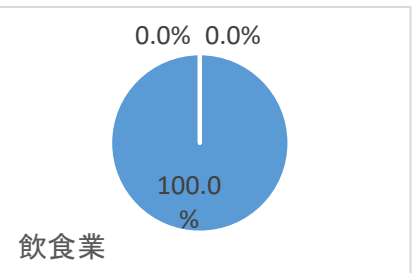
土産品小売業

1. 経営への影響について		回答数	割合
	①経営に影響が生じている	2	100.0%
	②今のところ経営に影響はないが、長期化すると影響が出る懸念がある	0	0.0%
	③影響はない	0	0.0%
	合計	2	



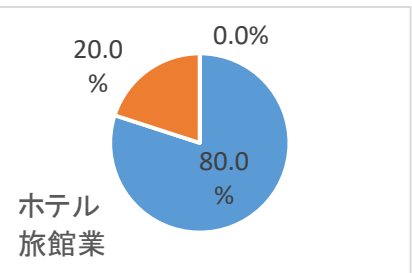
飲食業

1. 経営への影響について		回答数	割合
	①経営に影響が生じている	6	100.0%
	②今のところ経営に影響はないが、長期化すると影響が出る懸念がある	0	0.0%
	③影響はない	0	0.0%
	合計	6	



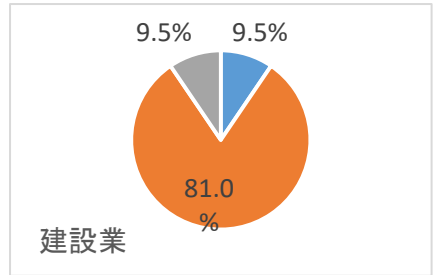
ホテル・旅館業

1. 経営への影響について		回答数	割合
	①経営に影響が生じている	4	80.0%
	②今のところ経営に影響はないが、長期化すると影響が出る懸念がある	1	20.0%
	③影響はない	0	0.0%
	合計	5	



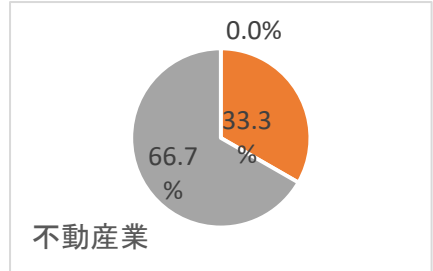
建設業

1. 経営への影響について		回答数	割合
①	経営に影響が生じている	2	9.5%
②	今のところ経営に影響はないが、長期化すると影響が出る懸念がある	17	81.0%
③	影響はない	2	9.5%
合計		21	



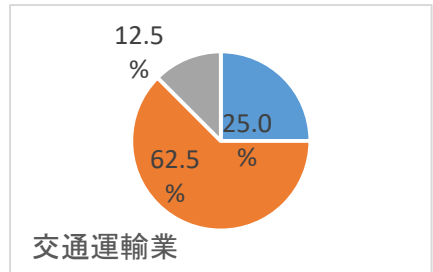
不動産業

1. 経営への影響について		回答数	割合
①	経営に影響が生じている	0	0.0%
②	今のところ経営に影響はないが、長期化すると影響が出る懸念がある	1	33.3%
③	影響はない	2	66.7%
合計		3	



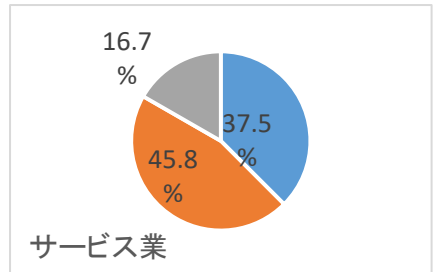
交通運輸業

1. 経営への影響について		回答数	割合
①	経営に影響が生じている	2	25.0%
②	今のところ経営に影響はないが、長期化すると影響が出る懸念がある	5	62.5%
③	影響はない	1	12.5%
合計		8	



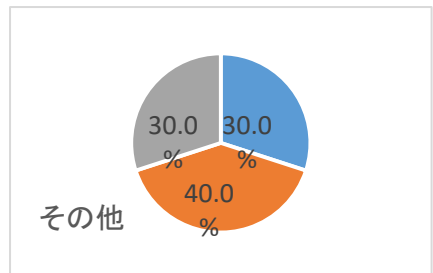
サービス業

1. 経営への影響について		回答数	割合
①	経営に影響が生じている	9	37.5%
②	今のところ経営に影響はないが、長期化すると影響が出る懸念がある	11	45.8%
③	影響はない	4	16.7%
合計		24	



その他

1. 経営への影響について		回答数	割合
①	経営に影響が生じている	3	30.0%
②	今のところ経営に影響はないが、長期化すると影響が出る懸念がある	4	40.0%
③	影響はない	3	30.0%
合計		10	



2. 3月の売上予測について

	有効回答数	割合
50%以上 減少	12	8.9%
30%以上 50%未満 減少	23	17.0%
20%以上 30%未満 減少	7	5.2%
10%以上 20%未満 減少	13	9.6%
10%未満 減少	6	4.4%
予測不能	8	5.9%
今のところは現状維持	45	33.3%
影響なし	21	15.6%
合計	135	

業種

業種	回答数	割合
製造業	25	18.5%
卸売業	15	11.1%
小売業	18	13.3%
土産品小売業	2	1.5%
飲食業	6	4.4%
ホテル・旅館業	5	3.7%
建設業	19	14.1%
不動産業	3	2.2%
交通運輸業	8	5.9%
サービス業	24	17.8%
その他	10	7.4%
合計	135	

3月の売上予測について

